



---

# Rapport de la Directrice générale Madame Brigitte Frot

1- Mot de la Directrice générale	p. 2-4
2- Les réunions	p. 5-9
<u>Les partenaires</u>	
3- Volet canadien	p. 10-11
4- Volet provincial	p. 12-15
5- Le Colloque annuel	p. 16-17
<u>Le registrariat</u>	
6- les joueurs & joueuses	p. 18-24
7- les arbitres	p. 25-26
8- les entraîneurs	p. 27-29
9- les clubs	p. 30
10- Les dossiers administratifs de la Réforme	p. 31
11- Les terrains	p. 32
12- Le personnel de la Fédération	p. 33
□ Annexes	p. 34-46

---

# 1- Mot de la Directrice générale

---

Depuis quelques années et 2006-2007 ne fait certes pas exception, la FÉDÉRATION donne l'impression d'un immense chantier dont les travaux n'en finissent pas, un projet en entraînant toujours un autre par effet collatéral. La gestion de notre sport toujours en croissance se traduit par une augmentation continue qui porte **en 2006 le total de joueurs & joueuses à 174,901 (7% de hausse), celui des arbitres à 6,525 (hausse de 6%) et celui des entraîneurs à 17,059 (16% de hausse)**

À tous égards, l'année 2006-2007 a été fort occupée par le train-train quotidien certes, mais également par l'ajout de plusieurs nouveaux dossiers qui sont passés d'un stade de gestation à réalité. Au moment d'écrire ces lignes, nous aurons également déposé au ministère les formulaires et documents requis pour le Programme de soutien financier aux fédérations sportives (PSFSQ) pour le cycle 2007-2010 qui déterminera notre subvention pour les trois prochaines années et dont l'année 2006 a servi de mesure. Rappelons que depuis 1998, la Fédération s'est toujours classée au premier rang passant successivement d'un pointage de 70% (1998-2001) à 85,3% (2001-2004) pour atteindre 94,7% (2004-2007). Notre subvention s'est ainsi accrue de 155,362\$ à 216,609\$ pour le dernier cycle.

## □ ADMINISTRATION

Amorcée depuis les cinq dernières années et finalement finalisée en 2006, la RÉFORME DES COMPÉTITIONS a monopolisé toutes les discussions et provoqué de multiples polémiques à la veille de son application pour la saison 2007. Il y a loin « de la coupe aux lèvres » et c'est ainsi que la théorie a rapidement cédé le pas devant la pratique et fort heureusement, des solutions alternatives ont été proposées et acceptées afin que 2007 serve d'année transitoire sans mettre en péril le développement du soccer au Québec.

Bien des facteurs ont été sous-estimés dans la mise en œuvre de la réforme notamment le niveau organisationnel des réseaux de compétition inférieurs au AAA, l'application d'une réglementation propre aux réalités d'une région mais allant à l'encontre des règlements de la Fédération ainsi que l'impact des modifications à la réglementation sur le système d'enregistrement des membres qui a nécessité plusieurs réajustements.

La surcharge administrative qui a découlé de cette nouvelle réglementation a affecté de façon majeure le registrariat tant au niveau du personnel de la Fédération qu'au niveau régional. Élément clé permettant une rigueur d'application, le système commun de registrariat approuvé par le conseil d'administration l'année dernière devient la cheville ouvrière de la mise en œuvre de la réglementation reliée à la réforme. Dans ce contexte, je m'en voudrais de ne pas remercier le président de TSI Sports Mario Discepola créateur et gestionnaire du système PTS et qui plus est, « père de cette Réforme » et qui met à notre disposition temps, efficacité et compréhension qui sont autant d'éléments qui nous permettront d'atteindre nos objectifs.

Toujours dans le contexte informatique, par l'entremise d'une contractuelle, nous avons cet hiver mis à jour toutes les données des registres de cours d'entraîneurs datant d'avant 2007 et ainsi implanté le logiciel PTS TECH pour la gestion de tous les stages d'entraîneurs à compter du 1<sup>ER</sup> avril 2007 ce qui devrait nous permettre de conserver l'historique de formation de chacun des entraîneurs et ainsi accélérer le processus d'affiliation.

#### ❑ LA LIGUE DE SOCCER ÉLITE DU QUÉBEC

On en parlait depuis plusieurs années et après avoir longtemps tergiversé, finalement, le conseil d'administration d'octobre a donné son aval pour que la Fédération reprenne en main la gestion de la Ligue de soccer élite du Québec pour la saison 2007 considérant qu'intrinsèquement la Réforme ne pouvait se réaliser pleinement sous une direction bicéphale. Il devenait impératif de n'avoir qu'un seul axe permettant de maintenir le cap vers les orientations prônées.

Cette prise en main de la Ligue élite par la Fédération permettra notamment de lui donner davantage de lustre en combinant les ressources humaines ainsi que par l'ajout de ressources financières. Ainsi dès son adoption de principe, un comité de travail composé des permanents de tous les secteurs de la Fédération s'est mis à l'œuvre et le travail acharné de réunions hebdomadaires a permis de dégager les orientations majeures de l'An 1 – 2007 qui devraient déjà permettre d'amorcer le virage souhaité.

#### ❑ COMMUNICATIONS & MARKETING

Les résultats au niveau communications n'ont pas tardé depuis l'année dernière à se faire sentir de façon très nette, grâce au dynamisme et à l'engouement de notre coordonnateur maintenant à temps complet. Le soccer et ses intervenants « font parler d'eux et d'elles » partout en région et également au niveau des médias nationaux où la percée quoique réjouissante pourrait être accrue.

Quoique nous puissions compter sur d'excellents commanditaires fort heureusement associés à la Fédération depuis plusieurs années, le volet marketing demeure néanmoins notre maillon faible. Bien évidemment, « le volume » de notre sport nous incite à penser que nous pourrions obtenir davantage mais il faut prendre en compte que les commanditaires potentiels sont surchargés de demandes de tous les organismes – concurrents par le fait même de la Fédération - et que nous n'avons que peu de temps et de ressources humaines à dédier au démarchage. Il faudra corriger le tir dans le futur pour atteindre des objectifs financiers plus intéressants.

#### ❑ COUPE DU MONDE U20 – FIFA 2007

Je m'en voudrais de ne pas insister sur l'incroyable opportunité que le Canada a obtenue en étant le pays hôte de la Coupe du monde U20 qui se tiendra du 30 juin au 22 juillet dans six villes, dont Montréal. Cet événement international nous permettra de présenter une vitrine du soccer canadien dans une dimension internationale dont le calibre de jeu devrait réjouir les amateurs. Les retombées médiatiques ne pourront qu'être bénéfiques tant pour les athlètes canadiens et québécois, que pour notre sport.

S'il ne fallait miser sur le succès de cet événement à Montréal qu'en ne tenant compte que des efforts investis par le président bénévole Francis Millien, nul doute que nous pourrions dire mission accomplie. Administrateur aguerri dont l'expérience de rencontres internationales est impressionnante, il a su s'entourer d'une excellente équipe et sans ménager énergies et temps, il a « mis la table » pour ce qui devrait constituer le clou de notre année 2007.

Chacun d'entre nous devrait incidemment contribuer davantage pour faire de ce grand rendez-vous un succès collectif pour la communauté du soccer laissant ainsi un héritage qui ouvrirait bien d'autres portes dans le futur.

## ❑ CONCLUSION

Une autre année avec « mon équipage à bord » qui nous permet de dire mission accomplie : nous présentons un bilan positif de l'année 2006-2007 ! Je remercie chacun et chacune des membres du personnel de la Fédération pour son implication, son dévouement et sa passion ! Chacun dans son domaine est un spécialiste de son dossier et permet, par son travail de faire progresser le soccer aux quatre coins de la province. MERCI, sans vous rien ne serait possible.

Plusieurs employés sont avec nous depuis des années et si certains ont dépassé le cap des 10 ans d'autres s'y approchent à grands pas. Je ne peux que me réjouir de cette longévité qui apporte à notre Fédération une expérience inestimable qui nous permet de réaliser ensemble tant de choses.

- *Au moment d'écrire ces lignes, je recevais la démission de Martin Hamel qui a accepté un nouveau défi en se joignant à l'équipe des sports de la ville de Dorval. Je profite de l'occasion pour le remercier bien sincèrement pour ses 10 années avec la Fédération et nous profiterons du traditionnel souper de l'Assemblée générale annuelle pour lui « faire nos adieux avec tristesse, mais paradoxalement en nous réjouissant pour lui d'un avenir que nous espérons comblé sur le plan professionnel ». Merci cher Martin, tu nous manqueras !*

Je remercie sincèrement les membres du conseil d'administration ainsi que ceux du comité exécutif qui me soutiennent dans ma tâche et qui, comme bénévoles, consacrent leurs moments de loisirs au développement du soccer au Québec et ce, bien souvent au détriment de leur propre vie personnelle. MERCI.

Je m'en voudrais également de ne pas saluer chaleureusement le président Dino Madonis qui nous a fait la surprise, fort agréable dois-je souligner, de revenir en juin dernier à la barre du navire. En cette période où les enjeux et défis pour le soccer québécois sont majeurs, nous avons bien besoin « d'un capitaine » de sa qualité et de son expérience.

Je profite également de l'occasion pour remercier le président sortant Dominic Maestracci qui m'a choyée en m'honorant de sa confiance pendant les trois années de son règne et qui a quitté pour occuper les fonctions de vice-président de l'Association canadienne de soccer; mandat qui lui permettra certes de défendre au mieux les intérêts du Québec sur l'échiquier national.



En terminant, je vous souhaite une bonne lecture du RAPPORT ANNUEL 2006-2007 qui a nécessité plus de deux cents heures de préparation, d'analyse et de figulage afin de partager avec vous cette année 2006-2007. Que ces 176 PAGES vous servent d'instrument de mesure de la progression et du développement accomplis dans chacune des régions lors de la dernière année.

## 2- Les réunions

---

### □ **2-1 L'assemblée générale annuelle**

L'Assemblée générale est composée des délégués des 18 régions, de la Ligue de soccer élite du Québec (LSEQ), de l'Impact de Montréal, de la Fédération québécoise du sport étudiant (FQSE) et des membres du CE (non votants)

L'Assemblée générale annuelle de la Corporation a eu lieu le **dimanche 4 juin 2006** à Rouyn-Noranda une invitation de la région Abitibi-Témiscamingue et de son président M. Benoît Côté

- ✓ tous les membres étaient en règle, conformément à l'article #14 des Règlements généraux de la Corporation et un total de 375 votes éligibles a été comptabilisé pour cette assemblée
- ✓ les 18 membres ordinaires (ARS) étaient présents
- ✓ au niveau des membres associés, seule la LSEQ était représentée alors que la FQSE et l'Impact de Montréal étaient absents
- ✓ tous les membres du comité exécutif étaient présents



Pour une troisième année, la Fédération a poursuivi l'hommage aux permanents et bénévoles cumulant 5 années et plus de loyaux services et qui s'est tenu le samedi en soirée. En 2006, ce sont donc neuf personnes (5 permanents et 4 présidents) qui ont été honorées pour avoir fait preuve de longévité et que nous remercions pour leur travail ce qui porte maintenant le total à 20

- (2004 : 6 / 2005 : 5 / 2006 : 9)

**merci !**

**Voir annexe 1- Hommage aux bénévoles et permanents (page 34)**

#### **L'AGA AU FIL DES ANS – RÉGIONS HÔTESSES**

2000	Sept-Îles (région Côte-Nord)
2001	Mont-Tremblant (région Laurentides)
2002	Bromont (région Richelieu-Yamaska)
2003	Joliette (région Lanaudière)
2004	Magog (région Estrie)
2005	Shawinigan (région Mauricie)
2006	Rouyn-Noranda (région Abitibi-Témiscamingue)
<b>2007</b>	<b>Ste-Catherine-de-la-Jacques-Cartier (région Québec)</b>

- *2008 région Outaouais*
- *2009 région Laurentides*
- *2010*
- *2011 100<sup>e</sup> anniversaire de la FÉDÉRATION*

## □ 2-2 Le conseil d'administration

Vingt-huit (28) membres composent le conseil d'administration : 18 présidents des ARS, 8 membres votants du CE ainsi que 2 membres non votants (président sortant et la directrice générale)

- ✓ le conseil d'administration (CA) s'est réuni à 3 reprises au cours de l'année
- ✓ 6 nouveaux présidents se sont joints au conseil d'administration en cours de route :

(conseil de octobre 2006) : **Michel Day** président ARS Mauricie en remplacement de Jean Bergeron

(conseil de novembre 2006) : **Vincent Joly** président ARS Saguenay Lac St-Jean en remplacement de Denis Larouche

(conseil de mars 2007) :

**Édith Kaltenrieder** présidente ARS Mauricie en remplacement de Michel Day

**Bruno Bédard** président ARS Lanaudière en remplacement de Kenneth Donohue

**Marc St-Amour** président ARS Outaouais en remplacement de Stéphane Racine

**Sylvain Lepage** président Est du Québec en remplacement de Michel Poulin

### ✓ Réunions 2006-2007

#### ➤ Réunion CA-05

Samedi 3 juin 2006, Rouyn-Noranda

Présence : 27/28

Absent : (ARS) Michel Poulin

#### ➤ Réunion CA-01

Samedi 28 octobre 2006, Laval

Présence : 23/28

Absents : (CE) Dominic Maestracci, Luis Pulgar, Jean-Marie Julien  
(ARS) Edward Witkowski, Harold Briand

#### ➤ Réunion CA-02

Dimanche 25 novembre 2006, Montréal

Présence : 24/28

Absents : (CE) Jean-Marie Julien  
(ARS) Benoît Côté, Jacques Parr, Stéphane Racine

#### ➤ Réunion CA-03

Samedi 31 mars 2007, Laval

Présence : 23/28

Absents : (CE) Jean-Marie Julien, Dominic Maestracci, Luis Pulgar, Jean Bergeron  
(ARS) Jacques Parr

**Voir annexe 2- Membres du conseil d'administration 2006-2007 (page 35)**

## □ **2-3 Le comité exécutif**

Le comité exécutif compte 10 membres, dont deux ne sont pas votants soient le président sortant et la Directrice générale

- ✓ le comité exécutif a tenu 12 réunions entre le 4 juin 2006 et le 15 mai 2007
- ✓ à leur première réunion immédiatement après l'AGA, les membres ont élu M. Robert Ganache comme vice-président de la Corporation
- ✓ à la réunion #9 du 20 février 2007, les membres ont pris acte que M. Jean-Marie Julien était disqualifié de son poste au CE ayant été absent à plus de 6 réunions consécutives le tout conformément à l'article #21.1.1 RG

**Voir annexe 3- Membres du comité exécutif (page 36)**

## □ **2-4 Les comités ad hoc**

Plusieurs comités ad hoc ont été formés en cours d'année soit par le CE ou par le CA afin d'étudier des problématiques particulières

(CA juin 2005)

### **Comité sur le soccer récréatif**

M. Robert Ganache (CE) responsable  
M. Francis Millien (CE)  
M. Gilbert Coutu (CE)  
M. Alain Doucet (Laurentides)  
M. Pierre Marchand (Laval)  
M. Edward Witkowski (Rive-Sud)  
Personnel : Brigitte Frot (DG) et Éric Leroy (DT)

- réunions : 11 mai 2006, 4 août 2006, 5 décembre 2006
- dépôt du rapport final : CA 31 mars 2007
- mandat complété

(CA mars 2006)

### **Comité sur la structure politique**

M. Martial Prud'homme (Lac St-Louis) responsable  
M. Christian Berland (Concordia)  
M. Sylvain Proteau (Estrie)  
M. Dino Madonis (CE)  
M. Gérard Boulonne (CE)  
Personnel : Mme Brigitte Frot (DG)

- réunions : 11 avril 2006, 8 mai 2006, 12 juin 2006
- dépôt du rapport final : CA 28 octobre 2006
- mandat complété

(CE avril 2006)

**Comité sur les centres de soccer intérieur**

M. Jean Bergeron (CE) responsable

M. Dino Madonis (CE)

M. Francis Millien (CE)

Personnel : Mme Brigitte Frot (DG)

- réunion : 20 février 2007
- en cours

**Comité sur le soccer senior**

M. Dino Madonis (CE) responsable

Mme Brigitte Frot (DG)

Personnel : selon le besoin

- réunions : 25 octobre 2006 et 12 février 2007 (Lac St-Louis)  
1<sup>ER</sup> décembre 2006 (Outaouais)  
13 février 2007 (Rive-Sud)  
3 avril 2007 (Concordia)  
5 mai 2007 (LSEQ)
- en cours

(CA juin 2006)

**Comité ad hoc réforme des compétitions**

M. Gilbert Coutu (CE) responsable

M. Francis Millien (CE)

M. Alain Doucet (Laurentides)

M. Christian Berland (Concordia)

M. Claudé Hamel (Bourassa)

Personnel : M. Max-Eden Joseph

- réunion : 27 février 2007
- en cours

**Comité du Statut du Joueur**

✓ Avril 2006-Mars 2007

M. Dominic Maestracci, responsable

M. Dino Madonis

Mme Brigitte Frot (DG)

✓ Avril 2007 - ....

M. Dino Madonis, responsable

M. Francis Millien

M. Claudé Hamel

Mme Brigitte Frot (DG)

- en cours

## □ **2-5 Le comité provincial de discipline**

M. Claude Ste-Marie a occupé la fonction de responsable du comité de discipline provincial pour une 6<sup>E</sup> année consécutive. Le comité de discipline a été en mesure de respecter les délais et ainsi traiter les requêtes adéquatement grâce à sa collaboration et son support constant. M. Ste-Marie a siégé lors de l'audition de la majorité des causes déposées à la Fédération. Nous le remercions pour sa grande disponibilité et son expertise.

### ❖ **Dossiers**

**51 cas** de discipline ont été traités ainsi que **7 dossiers** d'appel pour la période du 1<sup>ER</sup> avril 2006 au 31 mars 2007

- 2005-2006	58 cas + 14 dossiers d'appel
- 2004-2005	48 cas + 7 dossiers d'appel + 1 demande de pardon du Président
- 2003-2004	52 cas + 6 dossiers d'appel
- 2002-2003	58 cas + 2 dossiers d'appel
- 2001-2002	53 cas + 6 dossiers d'appel
- 2000-2001	62 cas + 8 dossiers d'appel

### ❖ **Membres du Comité provincial**

- |                                 |                        |
|---------------------------------|------------------------|
| - Claude Ste-Marie, responsable |                        |
| - Pierre Di Tullio              | - Diane Dalpé          |
| - Lorraine Pilon                | - Marie Carmen Velasco |
| - Victor Montecinos             | - Me Marc Legros       |
| - Me Roland Grand'Maison        |                        |

Personnel : Diane Dubé, coordonnatrice administrative

### ❖ **Dossiers traités avec la collaboration des membres de la région de Québec :**

Guy St-Cyr, Jorge Armijo, Fernand Lessard et Claude Gravel

### ❖ **Dossiers traité avec la collaboration des membres de la région de l'Outaouais :**

Yvan Lahaye et Denis Perrier

# Les partenaires

## 3- VOLET CANADIEN

---

### □ 3-1 Association canadienne de soccer

La Fédération a poursuivi ses bonnes relations et son implication, par l'entremise des représentants du Québec, au sein des différents comités de l'Association canadienne de soccer

#### ▪ réunions

. Assemblée générale annuelle (11 au 15 mai 2006, Niagara Falls, Ontario)  
(M. Dominic Maestracci, M. Dino Madonis, M. Robert Ganache, Mme Brigitte Frot)

. Assemblée générale spéciale (1<sup>ER</sup> au 3 décembre 2006, Ottawa)  
(M. Dino Madonis, M. Robert Ganache, Mme Brigitte Frot)

#### ▪ Représentants du Québec aux comités de l'Association canadienne 2006-2007

Plusieurs québécois sont membres des **18 comités** de l'Association canadienne de soccer permettant ainsi au Québec de s'inscrire dans la vie démocratique et politique du soccer canadien. Nous les remercions pour leur implication

#### POLITIQUE

1) Conseil d'administration

M. Dino Madonis

M. Nick Filippone & M. Dino Madonis

2) Comité national Coupe du monde U20

M. Dominic Maestracci

3) Comité exécutif

M. Dominic Maestracci

4) Comité de mise en œuvre

M. Dominic Maestracci

5) Comité planification stratégique

M. Dino Madonis

#### COMPÉTITION

6) Comité compétitions

M. Gilbert Coutu

7) comité futsal

M. Gilbert Coutu

8) comité du soccer professionnel

M. Joey Saputo & M. Dino Madonis

9) comité d'opérations Coupe du monde U20

M. Francis Millien

10) comité du soccer féminin

Mme Sylvie Béliveau

#### TECHNIQUE

11) Comité des équipes nationales

M. Francis Millien & M. Dominic Maestracci

12) Comité des entraîneurs

M. Éric Leroy

13) Comité des arbitres

M. Luis Pulgar

#### ADMINISTRATION

14) Comité finances

M. Robert Ganache

15) Comité du harcèlement

M. Luis R. Galvez

16) comité de la constitution

M. Dominic Maestracci

17) Comité de la médecine sportive

M. Garo Démerdjian

18) Comité conjoint de l'Association canadienne de soccer et Sport Canada pour le développement de l'athlète à long terme (comité LTAD) : Éric Leroy, Sylvie Béliveau

- **Représentants du Québec avec les équipes nationales**
  - ❖ En **U16 féminin** l'équipe nationale s'est rendue du 6 au 15 septembre 2006 en Allemagne pour y disputer une série de matchs internationaux  
**Valmie Ouellet** : assistante-entraîneure  
**Owen Braun** : entraîneur des gardiennes de but
  - ❖ En **U17 masculin**, en préparation pour les qualifications CONCACAF, l'équipe a tenu un camp d'entraînement du 20 au 31 mars 2007 à Mexico  
**Andréa Di Pietrantonio** : assistant-entraîneur  
**Djamel Larabi** : entraîneur de gardiens de but
  
- **Nominations de Québécois et Québécoises au niveau national**  
**Membres à vie de l'Association canadienne de soccer**
  - Terry Quinn
  - Guy Burelle
  
- **Québécois Membres du Temple de la renommée du soccer canadien**
  - ✓ **Intronisation 2001**
    - Tino Lettieri (athlète)
  - ✓ **Intronisation 2005**
    - Sam Chedgzoy (athlète)
    - Georges Schwartz (bâtitseur)
    - Sonia Denoncourt (officielle)
  - ✓ **Intronisation 2006**
    - Sylvie Béliveau (entraîneure)
    - Alexander Bunbury (athlète)
  - ✓ **Intronisation 2007**
    - Connie Cant (athlète)

## Les partenaires

### 4- VOLET PROVINCIAL

#### □ 4-1 Sports-Québec

##### ✓ Gala Sports-Québec

Pour une 6<sup>E</sup> année consécutive, la Fédération a vu ses candidats finalistes au Gala Sports-Québec et obtenu deux finalistes lors du 34<sup>E</sup> Gala qui s'est tenu le mercredi 20 décembre 2006



- Officielle de l'année : **Carol Ann Chénard** (région Concordia)
- Équipe de club : **FC Sélect Rive-Sud U16 féminin** (2005)  
de l'entraîneur Alexandre Da Rocha

Depuis les dernières années, la Fédération a eu l'honneur de se distinguer lors de ce Gala multidisciplinaire qui regroupe toutes les fédérations sportives au Québec alors que la lutte est chaude. Ainsi la Fédération a vu **11 de ses candidatures remporter le titre** par excellence au cours de 32 galas

#### LAURÉATS & FINALISTES DE LA FÉDÉRATION DE SOCCER GALA SPORTS-QUÉBEC AU FIL DES ANS

2006	Carol Ann Chénard FC Sélect Rive-Sud U16-F	officielle équipe de club	finaliste finaliste
2005	Pierre Marchand Dynamo de Québec U16-F	bénévole équipe de club	<b><u>lauréat</u></b> finaliste
2004	CC clubs senior 2003 Équipe du Québec U16-M	événement canadien équipe de sélection	<b><u>lauréat</u></b> finaliste
2003	Dino Madonis Équipe du Québec U15-F FC Sélect Rive-Sud U16-F Justine Labrecque	bénévole équipe de sélection équipe de club découverte féminine	<b><u>lauréat</u></b> <b><u>lauréate</u></b> finaliste finaliste
2002	Dynamo de Québec U16-F Caroline Vaillancourt	équipe de club athlète féminin national	<b><u>lauréate</u></b> finaliste
2001	Sonia Denoncourt	officielle	finaliste
1999	Sonia Denoncourt Johnny Phaneuf	officielle bénévole	<b><u>lauréate</u></b> <b><u>lauréat</u></b>
1996	Sonia Denoncourt	officielle	<b><u>lauréate</u></b>
1995	Sonia Denoncourt	officielle	<b><u>lauréate</u></b>
1982	Les Verts de Sherbrooke junior F	équipe	<b><u>lauréate</u></b>
1980	Dino Soupliotis	officiel	<b><u>lauréat</u></b>

- ✓ Mme Brigitte Frot est membre du conseil d'administration de Sports-Québec depuis 2003 et son mandat de deux années a été renouvelé en mai 2007
- ✓ M. Jean Godon (CPA) est membre de la Commission de développement des ressources humaines en sport
- ✓ Participation des représentants de la Fédération aux activités :
  - (4-5 mai 2006) Assemblée générale annuelle & Colloque (M. Dominic Maestracci, Mme Brigitte Frot et personnel)
  - (13 juillet 2006) Réunion des directeurs généraux de fédérations sportives (Brigitte Frot)
  - (20 octobre 2006) Remise du Prix Dollard-Morin à l'Assemblée nationale à Québec à M. Pierre Marchand bénévole de l'année en 2005 (Dino Madonis)
  - (21 novembre 2006) Conférence de presse annonce finalistes Gala 2006 (Brigitte Frot)
  - (30 novembre 2006) Annonce ville hôte Jeux du Québec hiver 2010 (Brigitte Frot)
  - (20 décembre 2006) Gala annuel 2006 (Dino Madonis, Brigitte Frot)
  - (12 février 2007) Soirée Ordre des Jeux du Québec 2007 (Dino Madonis, Brigitte Frot)

#### □ **4-2 Fédération du Sport-Étudiant**

- ✓ rencontres pour faire le suivi sur l'harmonisation des deux réseaux en intégration avec le plan d'orientation du secteur technique de la Fédération
  - (18 mai 2006) Dominic Maestracci, Éric Leroy, Brigitte Frot
  - (18 juin 2006) Éric Leroy
- ✓ Participation des représentants de la Fédération aux activités :
  - (28 novembre 2006) Gala de la Fondation du sport universitaire (Dino Madonis, Brigitte Frot)

#### □ **4-3 Corporation Multi-Sports de Laval**

- ✓ La Fédération a un siège au conseil d'administration de la corporation
- ✓ M. Dominic Maestracci a siégé de janvier 2004 à décembre 2005 et suite à une résolution du CE de la Fédération en décembre 2005, M. Dino Madonis a été délégué

#### □ **4-4 Club Médaille d'Or**

- ✓ M. Gérard Boulonne (CE) est membre du conseil d'administration depuis 2001
- ✓ M. Christian Berland (Concordia) est le président sortant
- ✓ Participation des représentants de la Fédération aux activités :
  - (25 avril 2006) Gala Hommage Turin aux athlètes québécois (Dominic Maestracci, Dino Madonis, Mario Discepola, Gérard Boulonne, Brigitte Frot)
  - (17 mai 2006) Soirée Temple de la renommée (Dominic Maestracci, Dino Madonis, Mario Discepola, Francis Millien, Brigitte Frot)
  - (15 juin 2006) Assemblée générale annuelle (Brigitte Frot)

#### ❑ **4-5 Coupe du monde U20- FIFA 2007**

- ✓ Suite à une résolution du conseil d'administration de juin 2006 de la Fédération de soccer, M. Francis Millien a remplacé M. Pari Arshagouni à la présidence du comité organisateur
- ✓ Membres du conseil d'administration :  
M. Francis Millien (président), M. Dino Madonis
- ✓ Membres du comité organisateur :  
M. Francis Millien (président), M. Robert Ganache, Michel Dugas, Brigitte Frot
- ✓ Participation des représentants de la Fédération aux activités :
  - (24 octobre 2006) Souper protocolaire visite FIFA (Dino Madonis, Francis Millien)
  - (21 novembre 2006) Souper 6 comités organisateurs canadiens, Montréal  
(Francis Millien, Dino Madonis, Robert Ganache, Dominic Maestracci, Brigitte Frot)
  - (24 novembre 2006) Rencontre avec le ministre Jean-Marc Fournier  
(Dino Madonis, Francis Millien, Brigitte Frot)
  - (26 février 2007) Visite FIFA à Montréal (Francis Millien, Dino Madonis)
  - (3 mars 2007) Tirage Coupe du monde à Toronto (Dino Madonis, Francis Millien)
  - (30 avril 2007) Conférence de presse (Dino Madonis, Francis Millien, Robert Ganache, Brigitte Frot et personnel)

#### ❑ **4-6 Impact de Montréal**

- ✓ M. Dino Madonis est membre du conseil d'administration depuis 2002
- ✓ Participation des représentants de la Fédération aux activités :
  - (10 mai 2006) Banquet de début de saison (Dominic Maestracci, Dino Madonis, Brigitte Frot)
  - (2 octobre 2006) Banquet de fin de saison (Dino Madonis)
  - (15 novembre 2006) Conférence de presse de l'annonce de la mise en place de l'équipe réserve Attak de Trois-Rivières (Dino Madonis, Francis Millien, Éric Leroy, Brigitte Frot)
  - (14 février 2007) Assemblée générale annuelle (Dino Madonis)
- ✓ (25 novembre 2006) Remises des bourses de l'Impact de Montréal en soccer via la Fondation de l'Athlète excellence du Québec dans le cadre du Colloque de la Fédération

#### ❑ **4-7 Comètes de Laval**

- ✓ La Fédération est l'une des quatre actionnaires de l'équipe féminine suite à une entente de trois années (2006-2008)
- ✓ M. Dino Madonis est membre du conseil d'administration de même que Mme Brigitte Frot qui en est également la trésorière
- ✓ Participation des représentants de la Fédération aux activités :
  - (20 mai 2006) Match d'ouverture (Dominic Maestracci, Dino Madonis, Mario Discepola, Francis Millien, Luis Pulgar, Brigitte Frot et personnel Fédération)
  - (8 mars 2007) Conférence de presse lancement saison 2007 (Dino Madonis et personnel)

□ **4-8 Journal Québec Soccer**

- ✓ Participation des représentants de la Fédération aux activités :  
(29 novembre 2006) Soirée de Noël (Dino Madonis, Francis Millien, Brigitte Frot)  
(25 juillet 2006) Réunion de travail perspectives 2007 (Dino Madonis, Brigitte Frot)

□ **4-9 Panthéon des sports du Québec**

- ✓ Membre du conseil d'administration (depuis 1991) Mme Brigitte Frot
- ✓ Participation des représentants de la Fédération aux activités :  
(23 août 2006) Omnium de golf (Brigitte Frot, Robert Ganache)  
(6 novembre 2006) Gala Intronisation 2006 (Dino Madonis, Brigitte Frot)  
(6 février 2007) Assemblée générale annuelle (Brigitte Frot)

□ **4-10 Autres partenaires**

✓ **Comité provincial Sport-Études**

M. Éric Leroy

Réunions : 22 septembre 2006

19 octobre 2006

14 décembre 2006

22 janvier 2007

✓ **Association québécoise du loisir municipal (AQLM)**

M. Éric Leroy

Rencontres (réforme) : 15 mai 2006 Rosemère

17 mai 2006 Trois-Rivières

19 juin 2006 Rivière-du-Loup

## 5- Le Colloque annuel

---



Le Colloque annuel s'est déroulé sur une seule journée cette année, le **samedi 25 novembre 2006** toujours à l'Auberge Universel à Montréal. Depuis deux ans la Fédération axe davantage les thématiques du Colloque vers des sujets plus susceptibles d'intéresser les clubs et ainsi les amener à une participation plus nombreuse.

Il nous faut remercier tous les conférenciers et animateurs d'ateliers qui se sont investis pour l'occasion ainsi que le personnel de la Fédération pour son implication à la réussite du week-end alors qu'un nombre record de **352 participants** (336 en 2005) répartis dans les **8 ateliers** y ont assisté et provenant des 18 régions.

- ✓ Cette année encore, avec 44 représentants, l'ARS Rive-Sud est la région ayant délégué le plus grand nombre de participants (37 en 2005)

### COLLOQUE 2006 RÉPARTITION DES REPRÉSENTANTS PAR RÉGION

Abitibi-Témiscamingue (6)	Bourassa (18)
Centre du Québec (10)	Concordia (10)
Côte-Nord (3)	Est du Québec (3)
Estrie (9)	Lac St-Louis (29)
Lanaudière (13)	Laurentides (18)
Laval (28)	Mauricie (13)
Outaouais (14)	Québec (9)
Richelieu-Yamaska (22)	Rive-Sud (44)
Saguenay Lac St-Jean (6)	Sud-Ouest (9)
Représentants Fédération (88)	

- ✓ Nous profitons de l'occasion pour remercier tous les animateurs, conférenciers et experts qui se sont joints à nous pour ce Colloque 2006 et qui ont permis d'en assurer le succès

▪ **Compilation par ateliers**

- ❑ **administration** : 24 participants samedi matin  
THÈME : les procédures d'assemblées délibérantes  
ANIMATEUR : Me Marc Legros (avocat Regroupement Loisir Québec)
- ❑ **arbitrage** : 41 participants toute la journée  
THÈMES : perception et valorisation du rôle de l'arbitre  
bilan et recommandation des responsables régionaux  
ANIMATEUR : Luis Pulgar (CE)
- ❑ **communication** : 37 participants samedi matin  
THÈME : la place du soccer dans les médias  
Quoi écrire, comment ?  
PANEL D'INVITÉS JOURNALISTES :  
- Mathieu Boulay (Guide de Montréal-Nord, Progrès de St-Léonard, Flambeau de l'Est)  
- Thierry Bourdeau (L'Informateur de Rivière-des-Prairies)  
- Mylène Richard (Le Courrier et le Clairon de St-Hyacinthe)  
- Katy-Ann Thibault-Marost (Cité Nouvelles)  
- Fernand Bélanger (La Voix de l'Est)
- ❑ **compétition** : 77 participants samedi matin  
THÈME : la Ligue élite : vers une nouvelle structure  
ANIMATEUR : Max-Eden Joseph, Gilbert Coutu (CE)
- ❑ **marketing** : 48 participants samedi après-midi  
THÈME : Le marché de la commandite  
ANIMATEUR : Jean Gosselin, vice-président communications-marketing et directeur du module marketing sportif Cabinet de relations publiques NATIONAL
- ❑ **registrariat** : 42 participants toute la journée  
THÈME : modalités d'application du système PTS-registrariat pour la mise en œuvre de la réforme des compétitions  
ANIMATRICE : Isabelle Lecompte
- ❑ **technique** : 73 participants samedi matin  
THÈME : présentation des différents modèles de structure de clubs au Québec  
PANEL D'INVITÉS DIRECTEURS TECHNIQUES DE CLUBS :  
- Bruno Locatelli (Gatineau)  
- Samir Ghrib (Beauport)  
- Mohammed Sedki (Longueuil)  
- Dean Howie (St-Bruno)  
- Vincent Fortier (Lac Beauport)
- ❑ **technique & compétition** : 136 participants samedi après-midi  
THÈME : La mise en place de la réforme des compétitions  
ANIMATEURS : Max-Eden Joseph, Éric Leroy

## 6- Registrariat

### □ JOUEURS & JOUEUSES

---

#### ❖ Les fluctuations

- ✓ Sans discontinuer depuis 15 ans, cette année encore, le membership a poursuivi sa croissance avec une **augmentation globale de 7%** comparativement à 3% l'année dernière passant de 164 184 joueurs & joueuses affiliés en 2005 à **174,901** soit une hausse de 10,717 membres
- ✓ Le juvénile représente 90% du membership (157,398) et le senior 10% (15,503)
- ✓ **8 RÉGIONS** ont franchi le cap des 10,000 membres alors que la région Laval a intégré le groupe cette année
- ✓ La région Lac St-Louis a maintenu son avance au 1<sup>ER</sup> rang avec 25,313 membres correspondant à (14,5%) du membership global (15% en 2005) suivie dans le même ordre qu'en 2005, des régions Québec (14%), Rive-Sud (13%) et Laurentides (7%)

- ✓ 14 régions ont vu leur membership augmenter cette année

Dans l'ordre, les 5 régions dépassant la moyenne provinciale :

- 1<sup>ERE</sup> Bourassa (22% : 749 membres)
- 2<sup>E</sup> Rive-Sud (19% : 3,691 membres)
- 3<sup>E</sup> Est du Québec (13% : 402 membres)
- 3<sup>E</sup> Outaouais (13% : 1,088 membres)
- 4<sup>E</sup> Sud-Ouest (10% : 380 membres)

- NOTE : Soulignons que depuis 2004, les régions Bourassa (12% en 2005) et Sud-Ouest (9% en 2005) sont dans ce groupe

- ✓ 4 régions présentent une baisse d'affiliation

- Saguenay Lac St-Jean (diminution de 15% : - 512 membres)
- Côte-Nord (diminution de 6% : - 65 membres)
- Abitibi-Témiscamingue (diminution de 5% : - 73 membres)
- Concordia (diminution de 1% : - 98 membres)

- NOTE : Soulignons que pour une seconde année, les régions Abitibi-Témiscamingue (16% en 2005) et Côte-Nord (25% en 2005) se retrouvent dans ce groupe

**Voir annexe 4- Membership 2006 (page 37)**

**Voir annexe 5- Comparatif membership 2005 - 2006 (page 38)**



## ❖ L'analyse du soccer féminin

- ✓ Cette année encore, le soccer **féminin représente 39% du membership** avec **67,767 joueuses affiliées** comparativement à 62,731 en 2005 (39%) et qui sont réparties à 92% en juvénile (62,421) et 8% en senior (5,346)
- ✓ L'inscription des joueuses a suivi les mêmes pourcentages d'augmentation qu'en masculin et on ne peut souligner qu'une maigre augmentation de 1% au programme 4c4 (31% en 2005 et 32% en 2006)
- ✓ Avec **47% de représentation, c'est au niveau du juvénile** (12-18 ans) que le soccer féminin se rapproche le plus du membership masculin
- ✓ À noter les 3 catégories où les filles sont en nombre supérieur par rapport aux joueurs :
  - catégorie U15 : féminin = 4609 masculin = 4429 = 180 (+4%)
  - catégorie U16 : féminin = 3565 masculin = 3386 = 179 (+5%)
  - catégorie U17 : féminin = 2310 masculin = 2282 = 28 (+1%)

Voici la répartition du membership féminin selon les programmes en comparatif avec le membership masculin :

<b>4c4</b> TOTAL = 41,500 <b>FÉMININ 2006 : 13,167 (32%)</b> FÉMININ 2005 : 11,553 (31%)
---

<b>SOCCER À 7</b> TOTAL = 56,500 <b>FÉMININ 2006 : 21,140 (37%)</b> FÉMININ 2005 : 20,592 (37%)
--

<b>JUVÉNILE</b> TOTAL = 59,500 <b>FÉMININ 2006 : 28,114 (47%)</b> FÉMININ 2005 : 26,047 (47%)
--

<b>SENIOR</b> TOTAL = 15,500 <b>FÉMININ 2006 : 5,346 (30,5%)</b> FÉMININ 2005 : 4,539 (30%)
--

- ✓ Dans l'ordre les 6 régions ayant le plus de joueuses tant au niveau juvénile qu'au niveau senior et qui totalisent 65% de l'ensemble du membership féminin au Québec :
  - 1<sup>ER</sup> Lac St-Louis 10,832 (16%)
  - 2<sup>E</sup> Québec 9,392 (14%)
  - 3<sup>E</sup> Rive-Sud 9,341 (14%)
  - 4<sup>E</sup> Laurentides 5,328 (8%)
  - 5<sup>E</sup> Richelieu-Yamaska 4,573 (7%)
  - 6<sup>E</sup> Lanaudière 4,305 (6%)
- ✓ La région Lac St-Louis présente le plus d'affiliées dans toutes les catégories sauf en U5, U15, U16 et U18 où c'est la région Québec qui vient en tête de liste

❖ **L'analyse du soccer senior**

<b>MEMBERSHIP SENIOR 2006</b>			
<b>RÉGION</b>	<b>SF</b>	<b>SM</b>	<b>TOTAL</b>
1- Lac St-Louis	1440	1693	<b>3133</b>
2- Rive-Sud	617	1844	<b>2461</b>
3- Concordia	279	1815	<b>2094</b>
4- Québec	657	1346	<b>2003</b>
5- Outaouais	306	832	<b>1138</b>
6- Bourassa	230	887	<b>1117</b>
7- Estrie	315	701	<b>1016</b>
8- Richelieu-Yamaska	252	585	<b>837</b>
9- Lanaudière	122	475	<b>597</b>
10- Laurentides	231	356	<b>587</b>
11- Centre du Québec	162	418	<b>580</b>
12- Laval	304	282	<b>586</b>
13- Sud-Ouest	148	252	<b>400</b>
14- Mauricie	112	225	<b>337</b>
15- Saguenay Lac St-Jean	91	220	<b>311</b>
16- Est du Québec	64	89	<b>153</b>
17- Abitibi-Témiscamingue	15	75	<b>90</b>
18- Côte-Nord	1	62	<b>63</b>
	<b>5,346</b>	<b>12,157</b>	<b>17,503</b>

❑ **SENIOR MASCULIN**

- ✓ **Avec 12,157 affiliés en 2006**, le membership en senior masculin a **augmenté de 14%** (1,151 athlètes) comparativement à 2005 (10,646 athlètes et baisse de 2%)
- ✓ Les 18 régions offrent du senior masculin
- ✓ La région Rive-Sud (4<sup>E</sup> en 2005) est passée en tête de file suivie de Concordia (1<sup>ÈRE</sup> en 2005), Lac St-Louis (2<sup>E</sup> en 2005) et Québec (3<sup>E</sup> en 2005). Dans l'ordre ces 4 régions regroupent 55% du membership total en senior masculin

	<b>2006</b>	<b>2005</b>	<b>2004</b>
• 1-Rive-Sud	1,844	881	1,367
• 2-Concordia	1,815	2,524	3,229
• 3-Lac St-Louis	1,693	1,428	1,251
• 4-Québec	1,346	1,158	1,006
	<b>6,698 (55%)</b>	<b>5,991 (56%)</b>	<b>6,853 (63%)</b>

✓ En 2006 les 7 régions qui ont connu une plus grande augmentation

- Côte-Nord	+ 37 (148%)
- Rive-Sud	+ 963 (109%)
- Sud-Ouest	+ 114 (83%)
- Bourassa	+ 339 (62%)
- Centre du Québec	+133 (47%)
- Lac St-Louis	+ 265 (18,5%)
- Québec	+ 188 (16%)

✓ En contrepartie, 6 régions ont connu des baisses et parmi la plus importante

- Concordia	- 709 (-39%) * à rajouter à -705 (-30%) en 2005
-------------	---

□ **SENIOR FÉMININ**

- ✓ **Avec 5,346 affiliées en 2006**, le membership en senior féminin **a encore augmenté** avec un pourcentage cette année de **18%** (807 athlètes) comparativement à une hausse de 4,7% en 2005 (4,539 athlètes)
- ✓ Seule la région Côte-Nord n'offre pas de senior féminin
- ✓ Les filles représentent 30% du senior
- ✓ La région Lac St-Louis s'est maintenue en tête de file cette année encore accaparant 27% du membership total suivie des régions Québec (3<sup>E</sup> en 2005) et Rive-Sud (2<sup>E</sup> en 2005). Dans l'ordre ces 3 régions regroupent 51% du membership total en senior féminin

	<b>2006</b>	<b>2005</b>	<b>2004</b>
• Lac St-Louis	1,440	1,332	1,395
• Québec	657	565	469
• Rive-Sud	617	462	544
	<b>2,714 (51%)</b>	<b>2,359 (52%)</b>	<b>2,408 (55,5%)</b>



<b>STATISTIQUES JOUEURS &amp; JOUEUSES 1980 – 2006</b>	
<b>1980</b>	<b>33,128</b>
<b>1990</b>	<b>59,136</b>
<b>2000</b>	<b>128,388</b>
<b>2006</b>	<b>174,901</b>

## ❖ Le portrait canadien

- ✓ Au niveau canadien, le membership stagnant depuis les trois dernières années, a connu une légère **augmentation de 1.5%** correspondant à 13,284 athlètes additionnels et portant à **854,750 le nombre d'affiliés** comparativement à 841,466 en 2005
- ✓ 4 provinces présentent des **diminutions de membership en 2006** et dans l'ordre, le Nouveau-Brunswick (15.8%), le Manitoba (10.3%), l'Île-du-Prince-Édouard (2.8%) et l'Alberta (2.3%)

À noter que le Manitoba était déjà de ce groupe l'an dernier avec une diminution de 11.3% ainsi que l'Île-du-Prince-Édouard avec 3,9%

- ↑ ✓ 7 provinces présentent une **augmentation du membership en 2006** et en tête de file, Terre-Neuve & Labrador (10.9%), Yukon (3.1%), le Québec et la Colombie-Britannique avec 2.6%
- ✓ Dans un ordre inchangé, le Québec est toujours au 2<sup>E</sup> rang du membership ayant légèrement augmenté sa représentation par rapport à l'ensemble canadien

<b>MEMBERSHIP CANADIEN</b>				
	<b>2006</b>	<b>% CANADIEN</b>	<b>2005</b>	<b>% CANADIEN</b>
1- Ontario	372,025	(43.5%)	364,960	(43,4%)
<b>2- Québec*</b>	<b>164,183</b>	<b>(19.2%)</b>	<b>159,798</b>	<b>(19%)</b>
3- Colombie-Britannique	124,405	(14,5%)	121,118	(14,4%)
4- Alberta	89,555	(10.5%)	91,690	(10,9%)
5- Nouvelle-Écosse	29,078	(3.4%)	29,389	(3,5%)
6- Saskatchewan	23,761	(2.8%)	19,797	(2,4%)
7- Manitoba	16,642	(2%)	18,354	(2,2%)
8- Nouveau-Brunswick	14,452	(1.7%)	17,172	(2%)
9- Terre-Neuve & Labrador	10,763	(1.3%)	9,585	(1,1%)
10- Île du Prince Édouard	5,728	(0.7%)	5,811	(0,7%)
11- Territoires du Nord-Ouest	2,117	(0.2%)	2,117	(0,3%)
12- Yukon	1,724	(0.2%)	1,675	(0,2%)
13- Nunavut	497	(0.06%)		

\* CHIFFRES DE 2005 POUR NOTRE PROVINCE

### □ **FÉMININ VS MASCULIN**

- ✓ L'affiliation en féminin a connu une hausse de 2.4% avec **365,680 joueuses** alors qu'en masculin une hausse de 0.9% correspond à 489,070 joueurs
- ✓ En 2006, les filles représentent 43% du membership canadien (42% en 2005) pour 57% du côté masculin
- ✓ Avec une représentation féminine de 38.2%, le QUÉBEC se situe encore au 12<sup>E</sup> sur 13 provinces alors que le Nunavut (53.5%), Territoires du Nord-Ouest (53.1%) et Terre-Neuve/Labrador (50%) mènent à ce chapitre. L'Ontario se classe au 10<sup>E</sup> rang

□ **JUVÉNILE VS SENIOR**

- ✓ L'augmentation au niveau juvénile s'établit à 0.6% pour 719,625 athlètes tandis qu'en senior elle est de 6.1% pour 135,125 adultes licenciés
- ✓ En 2006, le juvénile représente 84% du membership (85% en 2005) et le senior 16%
- ✓ Avec 15,184 affiliés, le QUÉBEC est toujours au 4<sup>E</sup> rang du membership senior devancé par l'Ontario (59,482), l'Alberta (20,760) et la Colombie-Britannique (20,603)

□ **LE QUÉBEC ET LA TENDANCE CANADIENNE**

- ✓ À plusieurs égards, le **Québec ne s'inscrit pas dans la tendance canadienne**, mais graduellement, l'écart s'amenuise année après année avec une variation de 1% encore cette année

<b>TENDANCE CANADIENNE EN 2006</b>		
	<b>CANADA</b>	<b>QUÉBEC</b>
<b>AFFILIATION masculin (M)</b>	<b>57%</b>	61%
<b>AFFILIATION féminin (F)</b>	<b>43%</b>	39%
<b>AFFILIATION JUVÉNILE</b>	<b>84%</b>	90%
<b>AFFILIATION SENIOR</b>	<b>16%</b>	10%
<b>AFFILIATION JUVÉNILE (M)</b>	<b>56%</b>	60%
<b>AFFILIATION JUVÉNILE (F)</b>	<b>44%</b>	40%
<b>AFFILIATION SENIOR (M)</b>	<b>61%</b>	70%
<b>AFFILIATION SENIOR (F)</b>	<b>39%</b>	30%



**PORTRAIT CANADIEN  
CROISSANCE  
MEMBERSHIP  
1980 – 2006**

1980 = 200,000  
 1990 = 315,000  
 2000 = 725,000  
**2006 = 855,000**

## 7- Registrariat

### ▣ ARBITRES

---

#### ❖ L'analyse des fluctuations

- ✓ L'affiliation des arbitres a connu cette année encore une bonne **augmentation de 6%** (9% l'an dernier) passant à **6,525 arbitres affiliés en 2006** comparativement à 6,140 l'an dernier pour une affiliation additionnelle de 385 officiels
- ✓ 10 régions ont connu des augmentations  
Dans l'ordre soulignons l'effort très méritoire des régions qui se distinguent avec des augmentations supérieures à la moyenne provinciale :
  - Bourassa (57%)
  - Saguenay Lac St-Jean (42%)
  - Lac St-Louis (26%)
  - Côte-Nord (23%)
- ✓ Notons que les régions suivantes sont sur une belle lancée ayant poursuivi leur hausse d'inscriptions depuis les deux dernières années avec des augmentations importantes :
  - Saguenay Lac St-Jean 76% en 2005
  - Côte-Nord 90% en 2005
- ✓ Une fois de plus et ce, malgré une légère diminution de 1%, la **région de Québec vient au 1<sup>ER</sup> rang** avec 1,095 arbitres affiliés représentant 17% du membership total
- ✓ Dans l'ordre, suivent les régions Lac St-Louis (14%), Rive-Sud (11,5%) et Laurentides (7%). Incluant Québec, ces 4 RÉGIONS regroupent 49.5% des officiels affiliés (48.5% en 2005)
- ✓ 6 régions ont connu des diminutions et parmi les plus importantes, mentionnons :
  - Centre du Québec (18%)
  - Richelieu-Yamaska (15%)
  - Outaouais (12%)
  - Mauricie (9%)
- ✓ Notons que la région Centre du Québec avait déjà connu une diminution de 9% en 2005



#### STATISTIQUES ARBITRES 1990 – 2006

<b>1990</b>	<b>1,646</b>
<b>2000</b>	<b>3,907</b>
<b>2006</b>	<b>6,525</b>

**Voir annexe 6- Membership 2006 (page 39)**  
**Voir annexe 7- Comparatif membership 2005 - 2006 (page 40)**

- ✓ L'affiliation des arbitres se classe selon les 7 grades suivants et c'est le soccer à 7 qui a connu la meilleure progression avec 11%, suivi du juvénile (3.5%) et du senior 3 (5.5%)

GRADES	2006	2005	ÉCART
- soccer à 7	2,074 (32%)	1,867 (30.5%)	+207
- juvénile	1,804 (28%)	1,742 (28%)	+62
- senior 3	2,495 (38%)	2,365 (38.5%)	+130
- senior 2	96 (1.5%)	100 (1.5%)	-4
- senior 1	44	47	-3
- National	9	16	-7
- FIFA	3	3	-
	<b>6,525</b>	<b>6,140</b>	<b>+385</b>
			<b>+6%</b>



### ❖ L'analyse des régions

- ✓ 3 régions n'ont pas d'arbitres affiliés en soccer à 7  
Abitibi-Témiscamingue / Bourassa / Côte-Nord
- ✓ 3 régions n'ont pas d'arbitres affiliés en juvénile  
Bourassa / Côte-Nord / Est du Québec
- ✓ Les 18 régions ont des arbitres affiliés en senior 3

### ❖ L'analyse des arbitres féminins vs masculins en 2006

- ✓ Avec 1,914 officielles affiliées en 2006 (1,564 l'an dernier) correspondant à une **augmentation exceptionnelle de 22%**, les femmes représentent **30% du membership** comparativement à 25.5% l'an dernier

<b>SOCCER À 7</b>
FÉMININ 2006 = 755 (36.5%)
FÉMININ 2005 = 567 (30%)

<b>JUVÉNILE</b>
FÉMININ 2006 = 596 (33%)
FÉMININ 2005 = 507 (29%)

<b>SENIOR 3</b>
FÉMININ 2006 = 553 (22%)
FÉMININ 2005 = 479 (20%)

<b>GRADES 1 / NATIONAL FIFA</b>
FÉMININ 2006 = 152 (6.5%)

## 8- Registrariat - □ ENTRAÎNEURS

---

### ❖ L'analyse des fluctuations

✓ Le membership a connu une excellente **augmentation de 16%** (4% en 2005) passant de 14,703 entraîneurs en 2005 à **17,059 affiliés en 2006** pour une hausse de 2,356 entraîneurs

✓ 14 régions ont connu des augmentations

Dans l'ordre, soulignons les régions qui se situent nettement au-dessus de la moyenne provinciale :

- Rive-Sud (175%)
- Richelieu-Yamaska (63%)
- Bourassa (49%)
- Saguenay Lac St-Jean (39%)
- Sud-Ouest (20%)

✓ Soulignons la performance spectaculaire de la région Rive-Sud qui a presque doublé ses affiliations alors qu'en 2005 elle présentait une baisse de 27% tout comme la région Bourassa qui affichait une baisse de 28% en 2005 et qui s'est reprise de belle façon cette année ainsi que la région Richelieu-Yamaska qui est passée d'une diminution de 29% en 2005 à une augmentation de 63% cette année

✓ Une fois de plus, la région **Québec vient en tête de file** avec 2,668 entraîneurs affiliés représentant 16% du membership total

✓ Dans l'ordre suivent les régions Lac St-Louis (14%), Rive-Sud (11.5%), Laurentides et Lanaudière (9% chacune) et incluant Québec, ces 5 RÉGIONS regroupent 60% des entraîneurs affiliés au Québec

✓ 4 régions ont connu des diminutions en 2006

- Abitibi-Témiscamingue (33%)
- Côte-Nord (16%)
- Centre du Québec (14%)
- Est du Québec (10%)



#### STATISTIQUES ENTRAÎNEURS 1990 – 2006

1990	1,218
2000	11,481
2006	17,059

**Voir annexe 8- Membership 2006 (page 41)**

**Voir annexe 9- Comparatif membership 2005 vs 2006 (page 42)**

- ✓ L'affiliation des entraîneurs se fait selon les 10 niveaux suivants :

<b>GRADES</b>	<b>2006</b>	<b>2005</b>	<b>ÉCART</b>
Moniteur	10,653 <b>(62%)</b>	9,029 <b>(61.5%)</b>	+ 1,624
Moniteur 4c4	1,629 <b>(9.5%)</b>	-	+ 1,629
Animateur enfants	1,051 <b>(6%)</b>	1,257 <b>(8.5%)</b>	- 206
Animateur jeunes	1,711 <b>(10%)</b>	2,320 <b>(16%)</b>	- 609
Animateur senior	966 <b>(6%)</b>	1,087 <b>(7.5%)</b>	- 121
Animateur formé	832 <b>(5%)</b>	823 <b>(5.5%)</b>	+ 9
DEP	146 <b>(1%)</b>	141 <b>(1%)</b>	+5
Licences (3 niveaux)	71 <b>(.5%)</b>	46	+25
(B provinciale, B nationale et A)			
	<b>17,059</b>	<b>14,703</b>	<b>+ 2,356      16%</b>

- ✓ Les modifications apportées à la nomenclature des niveaux d'entraîneurs en 2006 provoque quelques variations cette année empêchant une analyse rigoureuse. Soulignons toutefois que les affiliations moniteur et moniteur 4c4 ont connu une bonne augmentation avec un cumulatif de 12,282 affiliés comparativement à 9,029 en 2005 pour une hausse de 36% devancées par les affiliations combinées des trois niveaux de Licence qui affichent 54% de hausse avec 25 entraîneurs additionnels
- ✓ Par contre, nous enregistrons des diminutions d'affiliations de 58% animateurs jeunes, de 20% animateur enfants et de 12.5% animateur senior

## ❖ **L'analyse des régions**



- ✓ 10 régions n'ont pas d'entraîneurs affiliés moniteurs  
moniteur = (5) Bourassa, Côte-Nord, Est du Québec  
 Laurentides, Saguenay Lac St-Jean
- moniteur 4c4 = (8) Bourassa, Côte-Nord, Est du Québec  
 Concordia, Lanaudière, Outaouais, Québec, Rive-Sud
- ✓ 3 régions n'ont pas d'entraîneurs affiliés animateurs  
animateur enfants = (2) Abitibi-Témiscamingue, Côte-Nord  
animateur jeunes = (1) Côte-Nord  
animateur senior = -  
animateur formé = (2) Côte-Nord, Estrie
- ✓ 3 régions n'ont pas d'entraîneurs affiliés DEP  
 Abitibi-Témiscamingue / Côte-Nord / Saguenay Lac St-Jean

## ❖ L'analyse des entraîneurs féminins vs masculins en 2006

- ✓ Les femmes entraîneurs affiliées sont en belle hausse cette année avec **3,615 affiliations** comparativement à 3,151 en 2005 pour une progression de 13.5% et elles représentent **21% du membership** (21,5% l'an dernier)
- ✓ Plus la formation est spécialisée, moins les femmes sont présentes :
  - 3 femmes (34 hommes) affiliées Licence B provinciale
  - 2 femmes (30 hommes) affiliées Licence B nationale
  - aucune femme affiliée (5 hommes) Licence A



Sur 283 entraîneurs affiliés, la région Saguenay Lac St-Jean n'a que 2 femmes entraîneures affiliées ce qui semble étonnant considérant les statistiques démographiques de cette région

### **MONITEUR MONITEUR 4C4**

FÉMININ 2006 = 2,839 (23%)  
FÉMININ 2005 = 2,138 (23.5%)

### **ANIMATEUR ENFANTS**

FÉMININ 2006 = 193 (18%)  
FÉMININ 2005 = 276 (22%)

### **ANIMATEUR JEUNES**

FÉMININ 2006 = 297 (17%)  
FÉMININ 2005 = 456 (19,5%)

### **ANIMATEUR SENIOR**

FÉMININ 2006 = 145 (15%)  
FÉMININ 2005 = 152 (14%)

### **ANIMATEUR FORMÉ**

FÉMININ 2006 = 122 (15%)  
FÉMININ 2005 = 113 (14%)

### **DEP & LICENCES**

FÉMININ 2006 = 19 (9%)  
FÉMININ 2005 = 15 (8%)



- Avec 21%, c'est au niveau des entraîneurs que les femmes sont le plus sous-représentées alors qu'au niveau des joueuses elles représentent 39% et au niveau des officielles 29%

## 9- REGISTRARIAT

### □ CLUBS

- ✓ **En 2006, 315 CLUBS** ont été affiliés regroupant en gros **13,460 ÉQUIPES** comparativement à 380 clubs & regroupements (2005) et à 384 clubs & regroupements en 2004
- ✓ **36 CLUBS (11%) ont un membership de plus de 1,500** joueurs & joueuses et proviennent de 13 régions, dans l'ordre : Rive-Sud (8), Lac St-Louis (6), Québec et Laval (4), Richelieu-Yamaska (3), Lanaudière, Concordia et Outaouais (2), Estrie, Laurentides, Bourassa, Centre du Québec et Sud-Ouest (1)

#### Analyse de la répartition du nombre de joueurs & joueuses par club en 2006

▪ 4,000 et +	= 2
▪ 3,000 à 4,000	= 0
▪ 2,500 à 3,000	= 6
▪ 2,000 à 2,500	= 7
▪ 1,500 à 2,000	= 21
	<b>= 36 CLUBS (11,5%)</b>
▪ 1,000 à 1,500	= 25 CLUBS (8%)
▪ 500 à 1,000	= 40 CLUBS (12,5%)
▪ moins de 500	= 214 CLUBS (68%)

**Voir annexe 10- Clubs & Regroupements 2006 (page 43)**

### □ **Fusions de clubs**

En 2006-2007, le comité exécutif a approuvé les **fusions de 8 clubs** et celles indiquées par un \* bénéficient de la dérogation prévue à l'article 35.12

#### CE FÉVRIER 2007

- Lachenaie (1059) et Terrebonne (1115) pour le **club de soccer Terrebonne \*(2175)**
- Laurentien (1160) et Val-Bélair (735) pour le **club Mistral Laurentien \*(1,895)**
- Le Gardeur (855) et Repentigny (1761) pour le **club Lanaudière Centre \*(2,616)**
- Cosmos de Granby (421) et Loisirs de Granby (971) pour le club **Cosmos de Granby (1,392)**
- FC Laurentides (561) et FC Challenger-Mirabel (551) pour le **club FC Challenger-Mirabel (1,112)**

#### CE MARS 2007

- Albatros (781) et Pointe du Lac (355) pour le club **Albatros- Intrépides (1,136)**

#### CE AVRIL 2007

- Cap de la Madeleine (563) et St-Louis de France (279) et Ste-Marthe du Cap (227) pour le club **Rebelles de l'Est (1,069)**
- Association Trifluvienne (859) et Sélect de Trois-Rivières (176) pour le club **Association Trifluvienne (1,035)**

## **10- LES DOSSIERS ADMINISTRATIFS DE LA RÉFORME**

---

### **□ DÉROGATIONS**

Depuis que le conseil d'administration de mars 2007 a modifié la réglementation donnant la possibilité au comité exécutif d'accorder des dérogations aux articles #34 et #35 des Règles de fonctionnement touchant la Réforme, au 7 mai 2007, 27 cas ont été soumis à l'attention du Comité du Statut du Joueur : 24 dossiers ont été finalisés et 3 sont toujours en cours, les dossiers étant incomplets

Les dossiers soumis proviennent de 9 régions et dans l'ordre, Québec (7 dossiers), Richelieu-Yamaska (6 dossiers), Laurentides & Concordia (3 dossiers)

- Dérogations acceptées = 13 (48%)
- Dérogations refusées = 11
- Dérogations en cours de traitement = 3

### **□ DOSSIERS DE DÉMÉNAGEMENT**

Au 7 mai 2007, conformément à l'article #35.8.1 des Règles de fonctionnement, la Fédération avait traité au cours de la période, 87 dossiers de déménagement provenant de 8 régions et dans l'ordre, les régions Laval (43 dossiers 49%) et Laurentides (25 dossiers 29%) regroupent 78% de toutes les demandes suivies de Québec (5), Concordia (4), Bourassa & Rive-Sud (3) et Centre du Québec & Mauricie (2)

- Déménagements acceptés = 52 (60%)
- Déménagements refusés = 14
- Dossiers incomplets = 21

Il est certain que le temps consacré au traitement de ces dossiers a été très important et des procédures administratives plus rigoureuses devront être mises en place l'an prochain afin de faciliter l'analyse des dossiers par la Fédération

## 11- LES TERRAINS

---

Il y a à peine cinq ans, aucune installation de soccer intérieur n'existait ni plus que les terrains synthétiques nouvelle génération maintenant approuvés par la FIFA. Le Soccerplexe Catalogna fut le premier terrain synthétique du genre à voir le jour au Québec donnant ainsi le départ d'une fulgurante progression qui a permis l'érection à ce jour de **51 terrains synthétiques de soccer à 11 soit 6 intérieurs et 45 extérieurs dans 11 RÉGIONS**

C'est dire l'immense chemin parcouru en un court laps de temps signe indéniable de la reconnaissance de la popularité du soccer au Québec auprès des instances politiques qui s'est traduite par un investissement massif au niveau des installations sportives

- ✓ En tête de file, la **Rive-Sud compte sur 12 surfaces synthétiques** auxquelles se rajouteront 2 autres en 2007 et elle est suivie de près avec 11 terrains synthétiques par la région Concordia et du Lac St-Louis avec 8 surfaces synthétiques
- ✓ Les régions Lac St-Louis (Catalogna) et Rive-Sud (Longueuil, Haut-Richelieu) ont la chance de pouvoir compter sur deux installations intérieures chacune suivies de la région Laurentides (Rosemère) et Laval
- ✓ À ce jour donc, **7 régions** n'ont pas encore de terrain synthétique de soccer à 11 mais des projets sont prévus pour 2007-2008 dans 4 d'entre elles et indiquées par un \*
  - Abitibi-Témiscamingue
  - Centre du Québec
  - Est du Québec
  - Estrie \*
  - Lanaudière \*
  - Outaouais \*
  - Richelieu-Yamaska \*
- ✓ **31 projets sont en chantier** pour 2007-2008 prévoyant 8 installations intérieures et 23 terrains extérieurs



**Voir annexe 11- Terrains de soccer synthétiques (pages 44-46)**

## 12- LE PERSONNEL DE LA FÉDÉRATION 2006-2007

---

<u>SECTEUR</u>	<u>DATE EMBAUCHE</u>
Administration	(mai 1999) Brigitte Frot, directrice générale (mars 1998) Luis R. Galvez, adjoint à la direction générale (janvier 1996) Diane Dubé, coordonnatrice administrative (mai 2004) Michel Dugas, coordonnateur aux communications (avril 2003) Linda Pepin, comptable (mai 2005) Roxane Presseault, secrétaire-réceptionniste  Jessica Daigneault (contractuelle) tournée McDonald Olivier Martin Cloutier (contractuel) tournée McDonald Jean-François Demers (contractuel) tournée McDonald Michaël Harbour (contractuel) tournée McDonald Pablo Ferreri (contractuel) démarcheur Ligue de soccer élite du Québec
Compétitions	(janvier 1991) Max-Eden Joseph, directeur compétitions (avril 1999) Isabelle Lecompte, coordonnatrice aux compétitions (juillet 2003) Marc-André Lord, coordonnateur Ligue de soccer élite du Québec (septembre 1998) Modeste Mukamusana, coordonnatrice administrative - compétitions
Technique	(janvier 2004) Éric Leroy, directeur technique (octobre 1996) Martin Hamel, adjoint administratif au technique (juin 2002) Rudy Doliscat, adjoint technique (avril 2000) Robert Garcia, coordonnateur aux Équipes du Québec (juillet 2005) Valmie Ouellet, coordonnatrice des services aux régions (janvier 1998) Marie-Maud Prophète, secrétaire au technique  Nsimba Diakese (contractuel) assignateur provincial d'arbitrage * remplacé en mars 2007 par Sébastien Lagarde (contractuel)  Andréa Di Pietrantonio (contractuel) entraîneur-adjoint Sport-Études CNHP José Luis Valdes (contractuel) conseiller pédagogique Sport-Études CNHP



---

**HOMMAGE AUX BÉNÉVOLES ET PERMANENTS**

---

**AN 1- AGA 2004**

---

Adrien Michaud (président ARS Concordia)	6 ANS (1998-2005)
Jacques Parr (président ARS Centre du Québec)	9 ANS (1995- ...)
Stéphane Clémentoni (directeur général ARS Concordia)	10 ANS (1994- ...)
Dino Madonis (CE Fédération)	12 ANS (1992- ...)
Max-Eden Joseph (directeur compétition Fédération)	13 ANS (1991- ...)
Nick Filippone (CE Fédération)	14 ANS (1990- 2005)

**AN 2- AGA 2005**

---

Gilbert Coutu (président ARS Québec)	5 ANS (2000-2006)
Benoît Côté (président ARS Abitibi-Témiscamingue)	5 ANS (2000- ...)
Michel Poulin (président ARS Est du Québec)	8 ANS (1997-2007)
Maxime Barabé (directeur général ARS Québec)	11 ANS (1994- ...)
Denis Larouche (président ARS Saguenay Lac St-Jean)	11 ANS (1970-1971/1993-2000/2003-2006)

**AN 3- AGA 2006**

---

Yvan Dallaire (directeur général ARS Lac St-Louis)	5 ANS (2001- ...)
Pierre Marchand (président ARS Laval)	5 ANS (2001- ...)
Jean Bergeron (président ARS Mauricie)	5 ANS (2001-2006)
Philippe Ciarlo (personnel Fédération & CE Fédération)	6 ANS (1998-2006)
Diane Dubé (Fédération)	10 ANS (1996- ...)
Martin Hamel (Fédération)	10 ANS (1996- ...)
Jean-François Morin (président ARS Sud-Ouest)	10 ANS (1992-1997 & 2001- ...)
Mario Discepola (président ARS Bourassa & CE Fédération)	13 ANS (1993-2006)
Max-Eden Joseph (Fédération)	15 ANS (1991-...)

## **MEMBRES DU CONSEIL D'ADMINISTRATION 2006-2007**

---

<b>MEMBRES</b>	<b>DATE NOMINATION</b>	
Abitibi-Témiscamingue	(2000)	Benoît Côté
Bourassa	(2002)	Claudé Hamel
Centre du Québec	(1995)	Jacques Parr
Concordia	(2005)	Christian Berland
Côte-Nord	(2003)	Patricia Saindon
Est du Québec	(1997-2007)	Michel Poulin
	(mars 2007)	Sylvain Lepage
Estrie	(2002)	Sylvain Proteau
Lac St-Louis	(2002)	Martial Prud'homme
Lanaudière	(2004-2007)	Kenneth Donohue
	(mars 2007)	Bruno Bédard
Laurentides	(2002)	Alain Doucet
Laval	(2001)	Pierre Marchand
Mauricie	(2001-2006)	Jean Bergeron
	(octobre 2006 - 2007)	Michel Day
	(mars 2007)	Édith Kaltenrieder
Outaouais	(2005-2007)	Stéphane Racine
	(mars 2007)	Marc St-Amour
Québec	(2006)	Michel Vallée
Richelieu-Yamaska	(2002)	Denis Voyer
Rive-Sud	(2005)	Edward Witkowski
Saguenay Lac St-Jean	(2006)	Harold Briand
	(novembre 2006)	Vincent Joly
Sud-Ouest	(2002)	Jean-François Morin

## PRÉSENCES

### MEMBRES DU COMITÉ EXÉCUTIF 2006-2007

---

<b>Membres du comité exécutif</b>	<b>DATE ENTRÉE</b>
Président	(2006) Dino Madonis
Vice-Président et responsable finances	(2003) Robert Ganache
Responsable – compétitions	(2006) Gilbert Coutu
Responsable – arbitrage	(2003) Luis Pulgar
Responsable – communications & marketing	(2003) Gérard Boulonne
Responsable – développement joueurs & entraîneurs & responsable du comité technique	(2004) Francis Millien
Responsable – équipes du Québec	(2006) Jean Bergeron
Président LSEQ	(2006- février 2007) Jean-Marie Julien
Président sortant	(2006) Dominic Maestracci
Directrice générale	(1999) Brigitte Frot

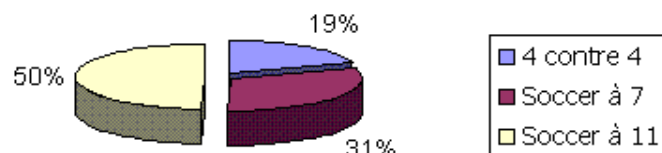
#### ▪ **Réunions**

#	DATE	PRÉSENCE	ABSENCE
• CE#1	4 juin	10/10	-
• CE#2	19 juin	8/10	Robert Ganache, Dominic Maestracci
• CE#3	15 août	10/10	-
• CE#4	19 septembre	7/10	Jean-Marie Julien, Dominic Maestracci, Gérard Boulonne
• CE#5	17 octobre	9/10	Jean-Marie Julien, Gérard Boulonne
• CE#6	14 novembre	7/10	Jean-Marie Julien, Jean Bergeron Luis Pulgar
• CE#7	16 décembre	8/10	Jean-Marie Julien, Gérard Boulonne
• CE#8	17 janvier	8/10	Jean-Marie Julien, Dominic Maestracci
• CE#9	20 février	7/10	Jean-Marie Julien, Dominic Maestracci Jean Bergeron
• CE#10	20 mars	8/10	Jean-Marie Julien, Dominic Maestracci
• CE#11	17 avril	6/10	Jean-Marie Julien, Dominic Maestracci Gilbert Coutu, Jean Bergeron
• CE#12	15 mai		<u>* NON COMPTABILISÉ</u>

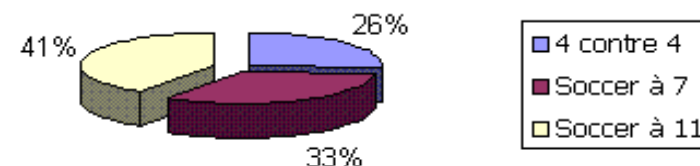
## MEMBERSHIP JOUEURS ET JOEUSES PAR RÉGION EN 2006

Région	U5F	U5M	U6F	U6M	U7F	U7M	U8F	U8M	U9F	U9M	U10F	U10M	U11F	U11M	U12F	U12M	U13F	U13M	U14F	U14M	U15F	U15M	U16F	U16M	U17F	U17M	U18F	U18M	SF	SM	TOTAL
Abitibi-Témiscamingue	32	97	29	102	26	110	31	92	25	103	40	95	32	92	32	88	32	71	25	55	29	44	18	28	5	14	4	12	15	75	<b>1453</b>
Bourassa	61	175	54	137	61	169	81	192	93	183	87	186	107	198	99	131	103	168	82	150	56	127	40	103	30	47	21	70	230	887	<b>4128</b>
Centre du Québec	171	345	117	251	156	293	159	352	162	332	172	274	200	312	198	259	208	191	182	170	159	165	129	112	71	90	46	65	162	418	<b>5921</b>
Concordia	223	661	192	573	187	604	191	598	185	556	243	571	246	598	249	548	218	471	234	356	182	311	142	274	103	153	59	96	279	1815	<b>11118</b>
Côte-Nord	7	7	3	12	20	109	34	92	33	82	34	79	43	97	26	61	21	44	13	41	13	20	19	18	9	2	4	3	1	62	<b>1009</b>
Est du Québec	44	76	45	145	89	218	80	224	105	232	125	248	139	220	112	224	108	178	114	153	122	84	74	83	20	34	28	19	64	89	<b>3496</b>
Estrie	210	377	218	428	201	440	213	409	245	403	274	365	278	347	273	322	271	260	253	201	193	207	159	152	107	77	79	37	315	701	<b>8015</b>
Lac St-Louis	691	1242	695	1269	775	1345	779	1232	715	1226	912	1165	876	1025	865	967	769	889	686	750	630	581	442	452	361	370	196	275	1440	1693	<b>25313</b>
Lanaudière	289	614	287	670	332	693	298	613	282	578	340	600	415	558	377	515	398	399	338	370	304	252	276	207	168	190	79	128	122	475	<b>11167</b>
Laurentides	354	682	286	646	402	811	390	755	459	705	447	614	451	573	500	597	454	426	400	392	388	320	276	200	192	105	98	83	231	356	<b>12593</b>
Laval	255	679	187	602	228	640	238	580	287	563	315	512	326	558	321	485	309	436	302	324	299	312	223	223	120	137	72	70	304	282	<b>10189</b>
Mauricie	167	349	148	282	155	326	171	269	178	291	191	281	192	275	163	244	168	203	167	151	155	104	132	83	52	63	48	35	112	225	<b>5380</b>
Outaouais	242	554	245	531	263	511	273	477	260	482	261	421	289	408	283	424	243	315	221	276	224	191	165	142	106	100	59	58	306	832	<b>9162</b>
Québec	719	1542	570	1291	607	1314	602	1276	664	1158	734	1181	767	1117	793	1000	752	920	679	713	691	588	537	503	350	355	270	221	657	1346	<b>23917</b>
Richelieu-Yamaska	257	625	287	636	304	670	369	648	323	633	397	582	428	569	423	546	408	450	364	393	307	338	257	251	124	152	73	78	252	585	<b>11729</b>
Rive-Sud	628	1225	630	1172	587	1197	613	1148	686	1055	765	1075	815	997	801	885	759	861	679	718	655	599	518	427	373	309	215	268	617	1844	<b>23121</b>
Saguenay Lac St-Jean	-	1	1	-	110	207	91	221	109	205	121	173	118	188	102	137	129	120	111	92	94	73	73	49	39	28	21	30	91	220	<b>2954</b>
Sud-Ouest	90	164	94	230	136	230	122	228	131	192	151	254	132	222	141	196	148	155	115	112	108	113	85	79	80	56	37	35	148	252	<b>4236</b>
	<b>4440</b>	<b>9415</b>	<b>4088</b>	<b>8977</b>	<b>4639</b>	<b>9887</b>	<b>4735</b>	<b>9406</b>	<b>4942</b>	<b>8979</b>	<b>5609</b>	<b>8676</b>	<b>5854</b>	<b>8354</b>	<b>5758</b>	<b>7629</b>	<b>5498</b>	<b>6557</b>	<b>4965</b>	<b>5417</b>	<b>4609</b>	<b>4429</b>	<b>3565</b>	<b>3386</b>	<b>2310</b>	<b>2282</b>	<b>1409</b>	<b>1583</b>	<b>5346</b>	<b>12157</b>	<b>174901</b>

Féminin



Masculin



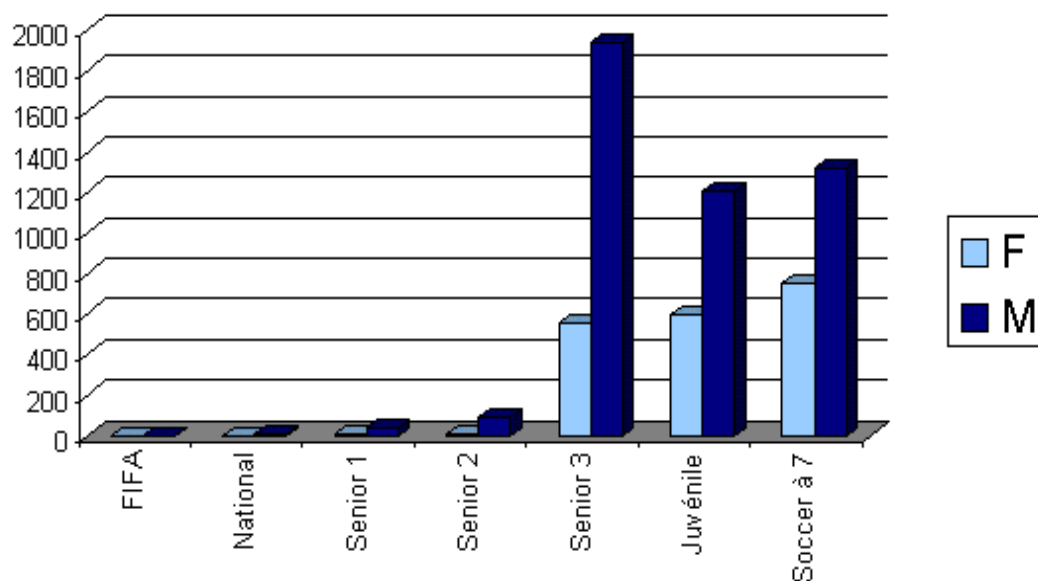
## COMPARATIF MEMBERSHIP JOUEURS & JOUEUSES 2005 VS 2006

✓ Classé par ordre décroissant avec le membership 2006

<b>RÉGIONS</b>	<b>2005</b>	<b>2006</b>	<b>ÉCART%</b>	
<b>VARIATION%</b>				
1- Lac St-Louis	24,884	<b>25,313</b>	+429	2%
2- Québec	22,974	<b>23,917</b>	+943	4%
3- Rive-Sud	19,430	<b>23,121</b>	+3,691	19%
4- Laurentides	11,732	<b>12,593</b>	+861	7%
5- Richelieu-Yamaska	11,013	<b>11,729</b>	+716	7%
6- Lanaudière	10,338	<b>11,167</b>	+829	8%
7- Concordia	11,216	<b>11,118</b>	-98	-1%
8- Laval	9,699	<b>10,189</b>	+490	5%
9- Outaouais	8,074	<b>9,162</b>	+1,088	13%
10- Estrie	7,658	<b>8,015</b>	+357	5%
11- Centre du Québec	5,553	<b>5,921</b>	+368	7%
12- Mauricie	5,218	<b>5,380</b>	+162	3%
13- Sud-Ouest	3,856	<b>4,236</b>	+380	10%
14- Bourassa	3,379	<b>4,128</b>	+749	22%
15- Est du Québec	3,094	<b>3,496</b>	+402	13%
16- Saguenay Lac St-Jean	3,466	<b>2,954</b>	-512	-15%
17- Abitibi-Témiscamingue	1,526	<b>1,453</b>	-73	-5%
18- Côte-Nord	1,074	<b>1,009</b>	-65	-6%
	<b>164,184</b>	<b>174,901</b>	<b>10,717</b>	<b>7%</b>

## MEMBERSHIP ARBITRES PAR RÉGION EN 2006

Régions	Soccer à 7		Juvénile		Senior 3		Senior 2		Senior 1		National		FIFA		Total
	F	M	F	M	F	M	F	M	F	M	F	M	F	M	
Abitibi-Témiscamingue	-	-	9	39	1	11	1	-	-	-	-	-	-	-	61
Bourassa	-	-	-	-	7	74	2	-	-	-	-	-	-	-	83
Centre du Québec	30	52	13	45	6	49	-	4	-	-	1	-	-	200	
Concordia	23	75	12	53	6	93	-	13	1	9	2	1	-	288	
Côte-Nord	-	-	-	-	20	29	-	-	-	-	-	-	-	-	49
Est du Québec	3	6	-	-	41	92	-	1	-	-	-	-	-	143	
Etrie	60	111	20	46	4	22	-	8	1	3	-	-	-	275	
Lac St-Louis	105	215	56	168	55	271	-	19	-	7	1	-	1	898	
Lanaudière	79	140	13	41	18	118	-	7	1	3	1	-	-	421	
Laurentides	21	41	77	138	44	127	1	5	-	2	1	-	-	457	
Laval	21	30	78	155	35	111	-	5	-	5	-	-	-	440	
Mauricie	3	12	26	44	13	47	-	3	-	1	1	-	-	150	
Outaouais	17	43	8	25	21	73	-	1	-	1	1	-	-	190	
Québec	93	219	88	171	116	395	-	8	-	3	1	-	1	1095	
Richelieu-Yamaska	68	124	29	38	38	139	-	5	-	1	-	-	-	442	
Rive-Sud	100	110	100	147	70	209	1	10	1	5	-	-	-	753	
Saguenay Lac St-Jean	122	123	32	32	49	50	-	-	-	-	-	-	-	408	
Sud-Ouest	10	18	35	66	9	32	-	2	-	-	-	-	-	172	
<b>Total</b>	<b>755</b>	<b>1319</b>	<b>596</b>	<b>1208</b>	<b>553</b>	<b>1942</b>	<b>5</b>	<b>91</b>	<b>4</b>	<b>40</b>	<b>-</b>	<b>9</b>	<b>1</b>	<b>2</b>	<b>6525</b>



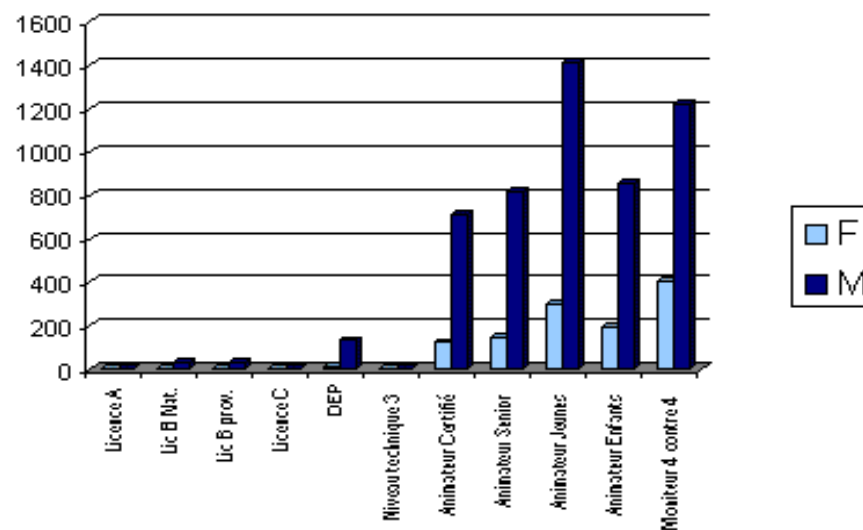
## COMPARATIF MEMBERSHIP ARBITRES 2005 VS 2006

✓ Classé par ordre décroissant avec le membership 2006

<b>RÉGIONS</b>	<b>2006</b>	<b>2005</b>	<b>ÉCART</b>	<b>% VARIATION</b>
1- Québec	<b>1,095</b>	1,105	-10	-1%
2- Lac St-Louis	<b>898</b>	713	+185	26%
3- Rive-Sud	<b>753</b>	649	+104	16%
4- Laurentides	<b>457</b>	472	-15	-3%
5- Richelieu-Yamaska	<b>442</b>	517	-75	-15%
6- Laval	<b>440</b>	439	+1	-
7- Lanaudière	<b>421</b>	396	+25	6%
8- Saguenay Lac St-Jean	<b>408</b>	287	+121	42%
9- Concordia	<b>288</b>	262	+26	10%
10- Estrie	<b>275</b>	237	+38	16%
11- Centre du Québec	<b>200</b>	245	-45	-18%
12- Outaouais	<b>190</b>	215	-25	-12%
13- Sud-Ouest	<b>172</b>	172	-	-
14- Mauricie	<b>150</b>	164	-14	-9%
15- Est du Québec	<b>143</b>	121	+22	18%
16- Bourassa	<b>83</b>	53	+30	57%
17- Abitibi-Témiscamingue	<b>61</b>	53	+8	15%
18- Côte-Nord	<b>49</b>	40	+9	23%
<b>TOTAUX</b>	<b>6,525</b>	<b>6,140</b>	<b>+385</b>	<b>6%</b>

**MEMBERSHIP ENTRAÎNEURS PAR RÉGION EN 2006**

RÉGIONS	Moniteur		Moniteur 4 contre 4		Animateur enfants		Animateur jeunes		Animateur senior		Animateur formé		DEP		Licence B provinciale		Licence B Nationale		Licence A		Total
	F	M	F	M	F	M	F	M	F	M	F	M	F	M	F	M	F	M	F	M	
Abitibi-Témiscamingue	10	37	4	12	-	-	1	8	-	5	-	10	-	-	-	-	-	-	-	-	87
Bourassa	-	-	-	-	5	64	4	81	-	33	1	30	-	6	-	3	-	2	-	-	229
Centre du Québec	83	187	2	1	3	22	6	36	3	15	5	41	-	2	-	1	-	-	-	-	407
Concordia	96	593	-	-	6	53	11	102	3	69	4	48	-	14	-	5	-	1	-	1	1006
Côte-Nord	-	-	-	-	-	-	-	-	14	13	-	-	-	-	-	-	-	-	-	-	27
Est du Québec	-	-	-	-	1	12	42	52	8	12	3	7	1	2	-	-	-	1	-	-	141
Estrie	16	34	145	300	35	70	21	31	20	32	-	-	4	9	1	2	-	3	-	-	723
Lac St-Louis	478	1226	24	67	24	93	47	206	23	88	13	64	-	18	1	5	1	2	-	1	2381
Lanaudière	293	1016	-	-	9	45	17	95	6	39	2	10	-	7	-	3	1	2	-	-	1545
Laurentides	-	-	183	659	36	176	51	214	14	80	11	111	2	11	-	-	1	-	1	1	1550
Laval	147	685	2	24	3	11	8	90	6	53	-	32	-	11	1	2	-	2	-	2	1079
Mauricie	188	317	4	20	1	7	12	47	2	31	-	5	1	9	-	2	-	3	-	-	649
Outaouais	119	490	-	-	4	17	6	55	5	46	3	13	1	8	-	1	-	2	-	-	770
Québec	387	1544	-	-	45	137	44	176	34	137	19	114	3	19	-	3	-	6	-	-	2668
Richelieu-Yamaska	241	655	22	44	9	25	9	49	2	36	11	55	2	7	-	-	-	2	-	-	1169
Rive-Sud	373	1418	-	-	7	39	9	55	4	50	1	8	-	7	-	4	-	3	-	-	1978
Saguenay Lac St-Jean	-	-	-	16	-	84	-	104	-	70	2	7	-	-	-	-	-	-	-	-	283
Sud-Ouest	1	19	21	79	5	3	9	13	1	12	47	155	-	2	-	-	-	-	-	-	367
<b>Total</b>	<b>2432</b>	<b>8221</b>	<b>407</b>	<b>1222</b>	<b>193</b>	<b>858</b>	<b>297</b>	<b>1414</b>	<b>145</b>	<b>821</b>	<b>122</b>	<b>710</b>	<b>14</b>	<b>132</b>	<b>3</b>	<b>31</b>	<b>2</b>	<b>30</b>	<b>-</b>	<b>5</b>	<b>17059</b>



## COMPARATIF MEMBERSHIP ENTRAÎNEURS 2005 VS 2006

✓ Classé par ordre décroissant avec le membership 2006

RÉGIONS	<u>2006</u>	<u>2005</u>	<u>ÉCART</u>	<u>%</u>
1- Québec	<b>2,668</b>	2,540	+128	5%
2- Lac St-Louis	<b>2,381</b>	2,350	+31	1%
3- Rive-Sud	<b>1,978</b>	718	+1,260	175%
4- Laurentides	<b>1,550</b>	1,520	+30	2%
5- Lanaudière	<b>1,545</b>	1,422	+123	9%
6- Richelieu-Yamaska	<b>1,169</b>	719	+450	63%
7- Laval	<b>1,079</b>	971	+108	11%
8- Concordia	<b>1,006</b>	949	+57	6%
9- Outaouais	<b>770</b>	740	+30	4%
10- Estrie	<b>723</b>	689	+34	5%
11- Mauricie	<b>649</b>	631	+18	3%
12- Centre du Québec	<b>407</b>	471	-64	-14%
13- Sud-Ouest	<b>367</b>	307	+60	20%
14- Saguenay Lac St-Jean	<b>283</b>	203	+80	39%
15- Bourassa	<b>229</b>	154	+75	49%
16- Est du Québec	<b>141</b>	157	-16	-10%
17- Abitibi-Témiscamingue	<b>87</b>	130	-43	-33%
18- Côte-Nord	<b>27</b>	32	-5	-16%
<b>TOTAUX</b>	<b>17,059</b>	<b>14,703</b>	<b>+2,356</b>	<b>16%</b>

## RÉPARTITION DES CLUBS & REGROUPEMENTS PAR RÉGION EN 2006

□ **315 clubs & regroupements affiliés en 2006**

	2006		2005	2004
	CLUBS	ÉQUIPES		
1- Concordia	<b>48</b>	808	60	70
2- Québec	<b>33</b>	1,867	39	38
3- Lac St-Louis	<b>26</b>	1,949	57	48
4- Laurentides	<b>23</b>	991	22	21
5- Lanaudière	<b>20</b>	879	27	24
6- Est du Québec	<b>21</b>	259	22	17
7- Mauricie	<b>20</b>	427	20	16
8- Centre du Québec	<b>19</b>	453	19	27
9- Outaouais	<b>17</b>	717	14	14
10- Richelieu-Yamaska	<b>16</b>	907	18	15
11- Rive-Sud	<b>15</b>	1,776	19	23
12- Estrie	<b>12</b>	615	13	20
13- Sud-Ouest	<b>12</b>	323	11	11
14- Laval	<b>10</b>	799	9	8
15- Saguenay Lac St-Jean	<b>8</b>	206	13	12
16- Abitibi-Témiscamingue	<b>5</b>	116	6	10
17- Bourassa	<b>5</b>	293	5	3
18- Côte-Nord	<b>5</b>	75	6	7
<b>TOTAUX</b>	<b>315</b>	<b>13,460</b>	<b>380</b>	<b>384</b>

## RECENSEMENT 2006 TERRAINS DE SOCCER SYNTHÉTIQUES

	NOMBRE		TOTAL	EN PROJET	
	EXT	INT		EXT	INT
<b>Bourassa</b>					
Stade Hébert	1		-		
<i>Parc Henri-Bourassa (Mtl-Nord)</i>			-	1 (2007)	
<i>Parc Lucie-Bruneau (Anjou)</i>			-	1 (2007)	
<i>CEGEP Marie-Victorin</i>			-	1 (2008)	
			<b><u>1</u></b>		
<b>Concordia</b>					
Université Concordia (Loyola)	2		-		
Université McGill (Molson et Forbes)	2		-		
CEPSUM	1		-		
Jeanne-Mance	1		-		
Centre Claude-Robillard	1		-		
René-Masson	1		-		
Daniel-Johnson (PAT)	1		-		
Polyvalente PAT	1		-		
Parc Kent	1		-		
<i>Louis-Riel</i>			-	1 (2007)	
<i>Stade Saputo</i>			-	3 (2008)	
			<b><u>11</u></b>		
<b>Côte-Nord</b>					
CEGEP de Sept-Îles	1		<b><u>1</u></b>		
<b>Estrie</b>					
<i>Complexe Multi-Sports intérieur</i>			-		1 (2007-2008)
<i>Sherbrooke parc Syvie Daigle</i>			-	1 (2007)	
<i>Sherbrooke Université</i>			-	1 (2007)	
<i>Sherbrooke Université Bishop's</i>			-	1 (2007)	
<b>Lac St-Louis</b>					
Dalbé-Viau Lachine	1		-		
Soccerplexe Catalogna (intérieur) Lachine		2	-		
Soccerplexe Catalogna extérieur Lachine	1		-		
Riverside Lasalle	1		-		
Des Bénévoles Kirkland	1		-		
Dollard # 1	1		-		
Île-Bizard (Eugène-Dostie Ouest)	1		-		
			<b><u>8</u></b>		
<b>Lanaudière</b>					
<i>Repentigny (intérieur)</i>			-		1 (2007)

	<u>EXT</u>	<u>INT</u>	<u>TOTAL</u>	<u>PROJET EXT</u>	<u>PROJET INT</u>
<b>Laurentides</b>					
Parc Blainville	1		-		
Rosemère Parc Charbonneau	1		-		
Centre intérieur Rosemère		1	-		
Parc Clair-Matin St-Eustache	1		-		
Mirabel	1		-		
<i>Centre intérieur de St-Eustache</i>			-		1 (2007-2008)
			<b>5</b>		
<b>Laval</b>					
Centre Sportif Bois-Boulogne extérieur	2		-		
Centre Sportif Bois-Boulogne (intérieur)		1	-		
<i>Liberty High School Laval</i>			-	1 (2007)	
			<b>3</b>		
<b>Mauricie</b>					
UQTR	1		-		
CEGEP de Trois-Rivières (Diablos)	1		-		
<i>Académie Les Estacades (intérieur)</i>			-		1 (2007-2008)
<i>Shawinigan</i>			-	2 (2007-2008)	
			<b>2</b>		
<b>Outaouais</b>					
<i>Mont-Bleu</i>			-	1 (2008)	
<i>UQO intérieur</i>			-		1 (2008)
			<b>0</b>		
<b>Québec</b>					
Cégep Lévis-Lauzon	1		-		
LESLÉ Les Etchemins	1		-		
Lac Beauport	1		-		
Université Laval	1		-		
Beauport Royal St-David	1		-		
Académie St-Louis	1		-		
<i>Chauveau (intérieur)</i>			-		1 (2007-2008)
<i>Lévis (intérieur)</i>			-		1 (2007-2008)
<i>Rochebelle</i>			-	1 (2007-2008)	
<i>Les Sentiers</i>			-	1 (2007-2008)	
			<b>6</b>		
<b>Richelieu-Yamaska</b>					
<i>Polybel (Beloeil)</i>			-	1 (2007)	
<i>Parc Ensoleillé (McMasterville)</i>			-	1 (2007)	
<i>Poly Hyacinthe-Delorme St-Hyacinthe</i>			-	1 (2008)	
<i>Parc Terry Fox Granby</i>			-	1 (2007)	
<i>Centre Exposition St-Hyacinthe (intérieur)</i>			-		1 (2007)
			<b>0</b>		

**Rive-Sud**

Pierre-Laporte Boucherville	1		.		
Carroussel Varennes	1		.		
Rosanne-Laflamme St-Hubert	2		.		
Marcel-Simard St-Hubert	1		.		
Collège-Français Longueuil	1		.		
Parc Laurier Longueuil	1		.		
CEGEP Édouard-Montpetit Longueuil	1		.		
Poly Antoine-Brossard	1		.		
Pierre-Laporte St-Hubert	1		.		
<i>Parc Fernand-Séguin Candiac</i>			.	1 (2007)	
<i>Parc Empire Greenfield-Park</i>			.	1 (2007)	
Centre Multisport Longueuil (intérieur)		1	.		
Stade du Haut-Richelieu (intérieur)		1	.		

**12****Saguenay Lac St-Jean**

Université du Québec à Chicoutimi	1		.		
-----------------------------------	---	--	---	--	--

**1****Sud-Ouest**

Ville Mercier (parc Raymond Pitre)	1		.		
Châteauguay			.	1 (2007)	

**1**

<b><u>45</u></b>	<b><u>6</u></b>	<b><u>51</u></b>	.	<b><u>23</u></b>	<b><u>8</u></b>
------------------	-----------------	------------------	---	------------------	-----------------